

INFORTUNI DENUNCIATI

Tutte



31/05/2025

31/05/2026



Var %
7,5%

Anno	2025		2026		
	Gestione	N	%	N	%
Agricoltura		1.206	3,8%	1.234	3,6%
Industria e servizi		23.942	76,0%	25.243	74,6%
Per Conto Stato		6.340	20,1%	7.360	21,8%
Totale		31.488	100,0%	33.837	100,0%

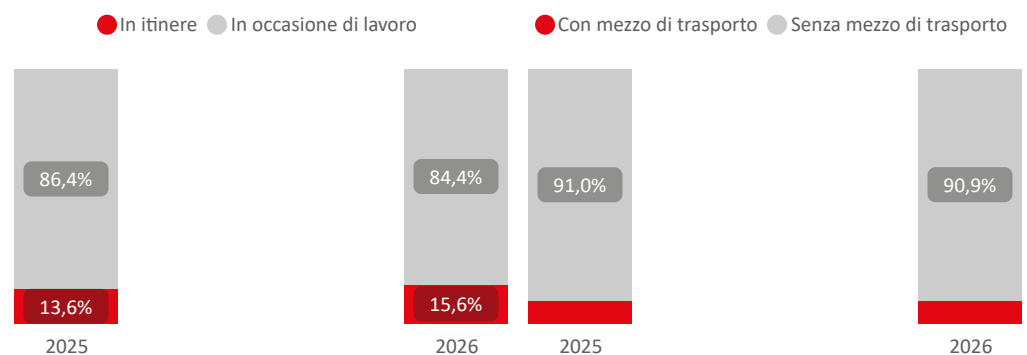
Anno	2025		2026		
	Genere	N	%	N	%
Femmine		11.697	37,1%	12.756	37,7%
Maschi		19.791	62,9%	21.081	62,3%
Totale		31.488	100,0%	33.837	100,0%

Anno	2025		2026		
	Classe di età	N	%	N	%
da 1 a 14		3.894	12,4%	4.542	13,4%
da 15 a 40		12.579	39,9%	13.631	40,3%
da 41 a 65		14.464	45,9%	15.042	44,5%
più di 65 anni		550	1,7%	620	1,8%
X -indeterminata		1	0,0%	2	0,0%
Totale		31.488	100,0%	33.837	100,0%

Anno	2025		2026		
	Paese	N	%	N	%
UE (esclusa Italia)		1.179	3,7%	1.120	3,3%
Italia		22.901	72,7%	24.620	72,8%
Extra UE		7.408	23,5%	8.097	23,9%
Totale		31.488	100,0%	33.837	100,0%

Anno	2026			
	Provincia	N	%	Var% su 2025
Bologna		7.513	22,2%	7,1%
Ferrara		1.921	5,7%	9,7%
Forlì-Cesena		3.156	9,3%	5,8%
Modena		6.480	19,2%	4,5%
Parma		3.258	9,6%	8,2%
Piacenza		1.985	5,9%	9,7%
Ravenna		3.116	9,2%	5,5%
Reggio Nell'Emilia		4.217	12,5%	9,8%
Rimini		2.191	6,5%	13,8%
Totale		33.837	100,0%	7,5%

Settore di attività economica - Gestione Industria e servizi	2025		2026	
	N	%	N	%
A - Agricoltura, silvicoltura e pesca	231	1,0%	104	0,4%
B - Estrazione di minerali da cave e miniere	8	0,0%	12	0,0%
C10.11.12 - Industrie alimentari, delle bevande e del tabacco	984	4,1%	1.121	4,4%
C13 - Industrie tessili	35	0,1%	31	0,1%
C14 - Confezione di articoli di abbigliamento, confezione di arti...	52	0,2%	54	0,2%
C15 - Fabbricazione di articoli in pelle e simili	18	0,1%	29	0,1%
C16-31 - Industria del legno e dei prodotti in legno e sughero; f...	228	1,0%	226	0,9%
C17.18 - Fabbricazione di carta e di prodotti di carta, Stampa e r...	136	0,6%	124	0,5%
C19-20 - Fabbricazione di coke e prodotti derivanti dalla raffina...	102	0,4%	106	0,4%
C21 - Fabbricazione di prodotti farmaceutici di base e di prepar...	36	0,2%	25	0,1%
C22 - Fabbricazione di articoli in gomma e materie plastiche	308	1,3%	272	1,1%
C23 - Fabbricazione di altri prodotti della lavorazione di mineral...	449	1,9%	467	1,9%
C24-25 - Metallurgia;Fabbricazione di prodotti in metallo (esclu...	1.258	5,3%	1.305	5,2%
C26 - Fabbr. di computer e prod. di elettronica e ottica, app. ele...	75	0,3%	77	0,3%
C27 - Fabbricazione di apparecchiature elettriche ed apparecchi...	152	0,6%	213	0,8%
C28 - Fabbricazione di macchinari ed apparecchiature nca	1.129	4,7%	1.149	4,6%
C29-30 - Fabbricazione di autoveicoli, rimorchi e semirimorchi ...	222	0,9%	214	0,8%
C32 - Altre industrie manifatturiere	56	0,2%	58	0,2%
C33 - Riparazione, manutenzione ed installazione di macchine e...	230	1,0%	258	1,0%
D - Fornitura di energia elettrica, gas, vapore e aria condizionata	25	0,1%	28	0,1%
E - Fornitura di acqua, reti fognarie, attività di gestione dei rifiuti...	287	1,2%	346	1,4%
F - Costruzioni	1.737	7,3%	1.730	6,9%
G - Commercio all'ingrosso e al dettaglio, riparazione di autovei...	2.055	8,6%	2.135	8,5%
H - Trasporto e magazzinaggio	1.997	8,3%	2.148	8,5%
I - Attività dei servizi di alloggio e di ristorazione	967	4,0%	1.057	4,2%
J - Servizi di informazione e comunicazione	112	0,5%	132	0,5%
K - Attività finanziarie e assicurative	108	0,5%	104	0,4%
L - Attività immobiliari	51	0,2%	38	0,2%
M - Attività professionali, scientifiche e tecniche	280	1,2%	246	1,0%
N - Noleggio, agenzie di viaggio, servizi di supporto alle imprese	1.344	5,6%	1.371	5,4%
O - Amministrazione pubblica e difesa, assicurazione sociale ob...	403	1,7%	471	1,9%
P - Istruzione	265	1,1%	351	1,4%
Q - Sanità e assistenza sociale	2.216	9,3%	2.509	9,9%
R - Attività artistiche, sportive, di intrattenimento e divertimento	182	0,8%	192	0,8%
S - Altre attività di servizi	191	0,8%	186	0,7%
T - Attività di famiglie e convivenze come datori di lavoro per p...			1	0,0%
X - Non determinato	6.013	25,1%	6.353	25,2%
Totale	23.942	100,0%	25.243	100,0%



● In itinere ● In occasione di lavoro ● Con mezzo di trasporto ● Senza mezzo di trasporto

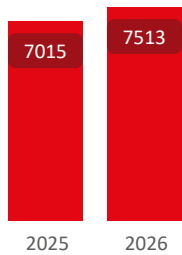
INFORTUNI DENUNCIATI

Bologna



31/05/2025

31/05/2026



Var %
7,1%

Anno	2025		2026	
	Gestione	N	%	N
Agricoltura	162	2,3%	144	1,9%
Industria e servizi	5.681	81,0%	6.012	80,0%
Per Conto Stato	1.172	16,7%	1.357	18,1%
Totale	7.015	100,0%	7.513	100,0%

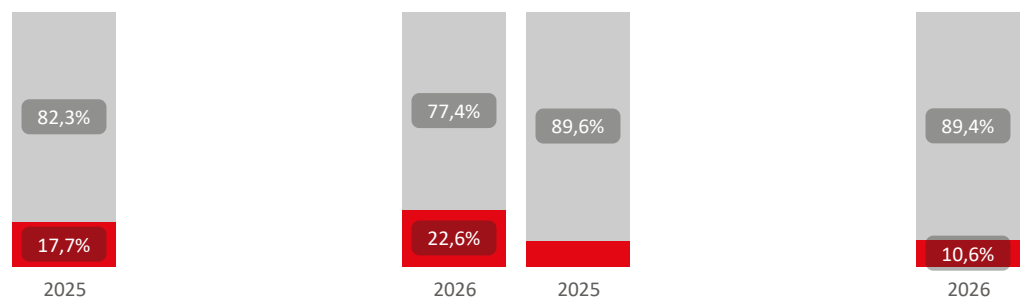
Anno	2025		2026	
	Genere	N	%	N
Femmine	2.727	38,9%	2.981	39,7%
Maschi	4.288	61,1%	4.532	60,3%
Totale	7.015	100,0%	7.513	100,0%

Anno	2025		2026	
	Classe di età	N	%	N
da 1 a 14	631	9,0%	695	9,3%
da 15 a 40	2.997	42,7%	3.214	42,8%
da 41 a 65	3.286	46,8%	3.480	46,3%
più di 65 anni	101	1,4%	124	1,7%
Totale	7.015	100,0%	7.513	100,0%

Anno	2025		2026	
	Paese	N	%	N
UE (esclusa Italia)	312	4,4%	293	3,9%
Italia	5.021	71,6%	5.410	72,0%
Extra UE	1.682	24,0%	1.810	24,1%
Totale	7.015	100,0%	7.513	100,0%

Settore di attività economica - Gestione Industria e servizi	2025		2026	
	N	%	N	%
A - Agricoltura, silvicoltura e pesca	10	0,2%	7	0,1%
B - Estrazione di minerali da cave e miniere	3	0,1%	6	0,1%
C10.11.12 - Industrie alimentari, delle bevande e del tabacco	82	1,4%	73	1,2%
C13 - Industrie tessili	3	0,1%	1	0,0%
C14 - Confezione di articoli di abbigliamento, confezione di arti...	7	0,1%	5	0,1%
C15 - Fabbricazione di articoli in pelle e simili	3	0,1%	2	0,0%
C16-31 - Industria del legno e dei prodotti in legno e sughero; f...	33	0,6%	28	0,5%
C17.18 - Fabbricazione di carta e di prodotti di carta, Stampa e r...	15	0,3%	17	0,3%
C19-20 - Fabbricazione di coke e prodotti derivanti dalla raffina...	37	0,7%	23	0,4%
C21 - Fabbricazione di prodotti farmaceutici di base e di prepar...	10	0,2%	2	0,0%
C22 - Fabbricazione di articoli in gomma e materie plastiche	58	1,0%	62	1,0%
C23 - Fabbricazione di altri prodotti della lavorazione di mineral...	35	0,6%	19	0,3%
C24-25 - Metallurgia; Fabbricazione di prodotti in metallo (esclu...	231	4,1%	229	3,8%
C26 - Fabbr. di computer e prod. di elettronica e ottica, app. ele...	15	0,3%	20	0,3%
C27 - Fabbricazione di apparecchiature elettriche ed apparecchi...	32	0,6%	53	0,9%
C28 - Fabbricazione di macchinari ed apparecchiature nca	228	4,0%	219	3,6%
C29-30 - Fabbricazione di autoveicoli, rimorchi e semirimorchi ...	67	1,2%	68	1,1%
C32 - Altre industrie manifatturiere	21	0,4%	24	0,4%
C33 - Riparazione, manutenzione ed installazione di macchine e...	33	0,6%	42	0,7%
D - Fornitura di energia elettrica, gas, vapore e aria condizionata	9	0,2%	8	0,1%
E - Fornitura di acqua, reti fognarie, attività di gestione dei rifiuti...	48	0,8%	59	1,0%
F - Costruzioni	400	7,0%	381	6,3%
G - Commercio all'ingrosso e al dettaglio, riparazione di autovei...	487	8,6%	508	8,4%
H - Trasporto e magazzinaggio	589	10,4%	605	10,1%
I - Attività dei servizi di alloggio e di ristorazione	243	4,3%	291	4,8%
J - Servizi di informazione e comunicazione	40	0,7%	47	0,8%
K - Attività finanziarie e assicurative	36	0,6%	40	0,7%
L - Attività immobiliari	14	0,2%	12	0,2%
M - Attività professionali, scientifiche e tecniche	80	1,4%	87	1,4%
N - Noleggio, agenzie di viaggio, servizi di supporto alle imprese	344	6,1%	375	6,2%
O - Amministrazione pubblica e difesa, assicurazione sociale ob...	112	2,0%	143	2,4%
P - Istruzione	66	1,2%	97	1,6%
Q - Sanità e assistenza sociale	563	9,9%	638	10,6%
R - Attività artistiche, sportive, di intrattenimento e divertimento	27	0,5%	45	0,7%
S - Altre attività di servizi	36	0,6%	47	0,8%
X - Non determinato	1.664	29,3%	1.729	28,8%
Totale	5.681	100,0%	6.012	100,0%

● In itinere ● In occasione di lavoro ● Con mezzo di trasporto ● Senza mezzo di trasporto



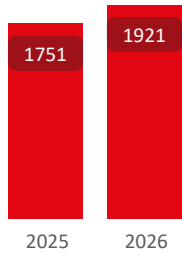
INFORTUNI DENUNCIATI

Ferrara



31/05/2025

31/05/2026



Var %
9,7%

Anno	2025		2026		
	Gestione	N	%	N	%
Agricoltura		102	5,8%	109	5,7%
Industria e servizi		1.255	71,7%	1.326	69,0%
Per Conto Stato		394	22,5%	486	25,3%
Totale		1.751	100,0%	1.921	100,0%

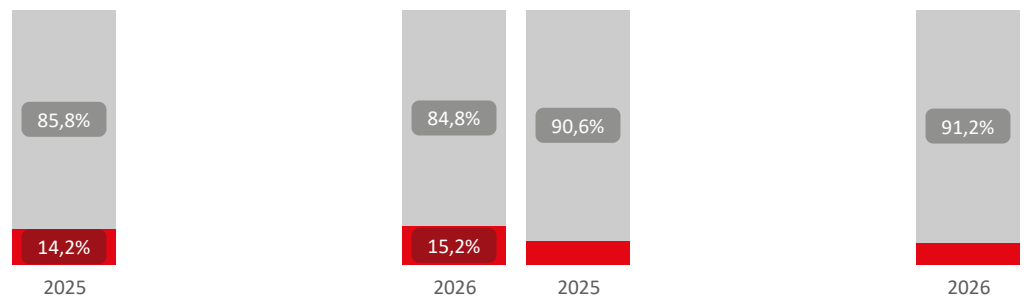
Anno	2025		2026		
	Genere	N	%	N	%
Femmine		715	40,8%	779	40,6%
Maschi		1.036	59,2%	1.142	59,4%
Totale		1.751	100,0%	1.921	100,0%

Anno	2025		2026		
	Classe di età	N	%	N	%
da 1 a 14		215	12,3%	272	14,2%
da 15 a 40		689	39,3%	704	36,6%
da 41 a 65		822	46,9%	911	47,4%
più di 65 anni		25	1,4%	34	1,8%
Totale		1.751	100,0%	1.921	100,0%

Anno	2025		2026		
	Paese	N	%	N	%
UE (esclusa Italia)		67	3,8%	52	2,7%
Italia		1.394	79,6%	1.543	80,3%
Extra UE		290	16,6%	326	17,0%
Totale		1.751	100,0%	1.921	100,0%

Settore di attività economica - Gestione Industria e servizi	2025		2026	
	N	%	N	%
A - Agricoltura, silvicoltura e pesca	21	1,7%	23	1,7%
B - Estrazione di minerali da cave e miniere			1	0,1%
C10.11.12 - Industrie alimentari, delle bevande e del tabacco	33	2,6%	35	2,6%
C13 - Industrie tessili	1	0,1%	2	0,2%
C14 - Confezione di articoli di abbigliamento, confezione di arti...	1	0,1%		
C15 - Fabbricazione di articoli in pelle e simili	3	0,2%	2	0,2%
C16-31 - Industria del legno e dei prodotti in legno e sughero; f...	8	0,6%	4	0,3%
C17.18 - Fabbricazione di carta e di prodotti di carta, Stampa e r...	9	0,7%	9	0,7%
C19-20 - Fabbricazione di coke e prodotti derivanti dalla raffina...	6	0,5%	5	0,4%
C21 - Fabbricazione di prodotti farmaceutici di base e di prepar...	1	0,1%		
C22 - Fabbricazione di articoli in gomma e materie plastiche	16	1,3%	15	1,1%
C23 - Fabbricazione di altri prodotti della lavorazione di mineral...	15	1,2%	11	0,8%
C24-25 - Metallurgia; Fabbricazione di prodotti in metallo (esclu...	62	4,9%	65	4,9%
C26 - Fabbr. di computer e prod. di elettronica e ottica, app. ele...	1	0,1%	3	0,2%
C27 - Fabbricazione di apparecchiature elettriche ed apparecchi...	19	1,5%	16	1,2%
C28 - Fabbricazione di macchinari ed apparecchiature nca	46	3,7%	42	3,2%
C29-30 - Fabbricazione di autoveicoli, rimorchi e semirimorchi ...	7	0,6%	5	0,4%
C32 - Altre industrie manifatturiere			1	0,1%
C33 - Riparazione, manutenzione ed installazione di macchine e...	7	0,6%	15	1,1%
D - Fornitura di energia elettrica, gas, vapore e aria condizionata	3	0,2%	3	0,2%
E - Fornitura di acqua, reti fognarie, attività di gestione dei rifiuti...	31	2,5%	36	2,7%
F - Costruzioni	91	7,3%	112	8,4%
G - Commercio all'ingrosso e al dettaglio, riparazione di autovei...	110	8,8%	109	8,2%
H - Trasporto e magazzinaggio	78	6,2%	86	6,5%
I - Attività dei servizi di alloggio e di ristorazione	61	4,9%	60	4,5%
J - Servizi di informazione e comunicazione	4	0,3%	7	0,5%
K - Attività finanziarie e assicurative	3	0,2%	1	0,1%
L - Attività immobiliari	2	0,2%		
M - Attività professionali, scientifiche e tecniche	15	1,2%	7	0,5%
N - Noleggio, agenzie di viaggio, servizi di supporto alle imprese	78	6,2%	65	4,9%
O - Amministrazione pubblica e difesa, assicurazione sociale ob...	28	2,2%	28	2,1%
P - Istruzione	11	0,9%	18	1,4%
Q - Sanità e assistenza sociale	140	11,2%	205	15,5%
R - Attività artistiche, sportive, di intrattenimento e divertimento	12	1,0%	2	0,2%
S - Altre attività di servizi	17	1,4%	17	1,3%
X - Non determinato	315	25,1%	316	23,8%
Totale	1.255	100,0%	1.326	100,0%

● In itinere ● In occasione di lavoro ● Con mezzo di trasporto ● Senza mezzo di trasporto



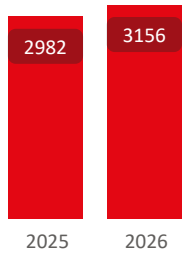
INFORTUNI DENUNCIATI

Forlì-Cesena



31/05/2025

31/05/2026



Var %
5,8%

Anno	2025		2026		
	Gestione	N	%	N	%
Agricoltura		196	6,6%	188	6,0%
Industria e servizi		2.160	72,4%	2.326	73,7%
Per Conto Stato		626	21,0%	642	20,3%
Totale		2.982	100,0%	3.156	100,0%

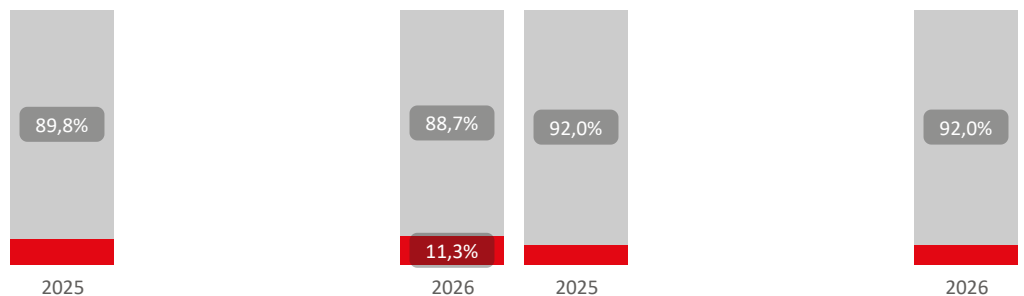
Anno	2025		2026		
	Genere	N	%	N	%
Femmine		1.152	38,6%	1.232	39,0%
Maschi		1.830	61,4%	1.924	61,0%
Totale		2.982	100,0%	3.156	100,0%

Anno	2025		2026		
	Classe di età	N	%	N	%
da 1 a 14		375	12,6%	380	12,0%
da 15 a 40		1.151	38,6%	1.237	39,2%
da 41 a 65		1.390	46,6%	1.464	46,4%
più di 65 anni		66	2,2%	75	2,4%
Totale		2.982	100,0%	3.156	100,0%

Anno	2025		2026		
	Paese	N	%	N	%
UE (esclusa Italia)		144	4,8%	135	4,3%
Italia		2.166	72,6%	2.247	71,2%
Extra UE		672	22,5%	774	24,5%
Totale		2.982	100,0%	3.156	100,0%

Settore di attività economica - Gestione	2025		2026	
	N	%	N	%
A - Agricoltura, silvicoltura e pesca	131	6,1%	21	0,9%
C10.11.12 - Industrie alimentari, delle bevande e del tabacco	86	4,0%	192	8,3%
C13 - Industrie tessili	2	0,1%	4	0,2%
C14 - Confezione di articoli di abbigliamento, confezione di arti...	2	0,1%	1	0,0%
C15 - Fabbricazione di articoli in pelle e simili	10	0,5%	19	0,8%
C16-31 - Industria del legno e dei prodotti in legno e sughero; f...	48	2,2%	63	2,7%
C17.18 - Fabbricazione di carta e di prodotti di carta, Stampa e r...	17	0,8%	14	0,6%
C19-20 - Fabbricazione di coke e prodotti derivanti dalla raffina...	4	0,2%	6	0,3%
C21 - Fabbricazione di prodotti farmaceutici di base e di prepar...	1	0,0%		
C22 - Fabbricazione di articoli in gomma e materie plastiche	41	1,9%	33	1,4%
C23 - Fabbricazione di altri prodotti della lavorazione di mineral...	8	0,4%	15	0,6%
C24-25 - Metallurgia; Fabbricazione di prodotti in metallo (esclu...	108	5,0%	107	4,6%
C26 - Fabbr. di computer e prod. di elettronica e ottica, app. ele...	4	0,2%	2	0,1%
C27 - Fabbricazione di apparecchiature elettriche ed apparecchi...	12	0,6%	11	0,5%
C28 - Fabbricazione di macchinari ed apparecchiature nca	64	3,0%	50	2,1%
C29-30 - Fabbricazione di autoveicoli, rimorchi e semirimorchi ...	18	0,8%	15	0,6%
C32 - Altre industrie manifatturiere	5	0,2%	9	0,4%
C33 - Riparazione, manutenzione ed installazione di macchine e...	14	0,6%	19	0,8%
D - Fornitura di energia elettrica, gas, vapore e aria condizionata	2	0,1%	2	0,1%
E - Fornitura di acqua, reti fognarie, attività di gestione dei rifiuti...	41	1,9%	44	1,9%
F - Costruzioni	165	7,6%	169	7,3%
G - Commercio all'ingrosso e al dettaglio, riparazione di autovei...	236	10,9%	215	9,2%
H - Trasporto e magazzinaggio	127	5,9%	151	6,5%
I - Attività dei servizi di alloggio e di ristorazione	64	3,0%	76	3,3%
J - Servizi di informazione e comunicazione	4	0,2%	10	0,4%
K - Attività finanziarie e assicurative	8	0,4%	8	0,3%
L - Attività immobiliari	1	0,0%	4	0,2%
M - Attività professionali, scientifiche e tecniche	22	1,0%	14	0,6%
N - Noleggio, agenzie di viaggio, servizi di supporto alle imprese	96	4,4%	108	4,6%
O - Amministrazione pubblica e difesa, assicurazione sociale ob...	27	1,3%	33	1,4%
P - Istruzione	30	1,4%	37	1,6%
Q - Sanità e assistenza sociale	214	9,9%	240	10,3%
R - Attività artistiche, sportive, di intrattenimento e divertimento	19	0,9%	27	1,2%
S - Altre attività di servizi	11	0,5%	19	0,8%
T - Attività di famiglie e convivenze come datori di lavoro per p...			1	0,0%
X - Non determinato	518	24,0%	587	25,2%
Totale	2.160	100,0%	2.326	100,0%

● In itinere ● In occasione di lavoro ● Con mezzo di trasporto ● Senza mezzo di trasporto



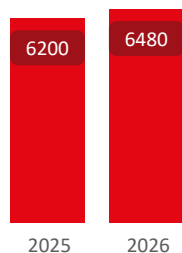
INFORTUNI DENUNCIATI

Modena



31/05/2025

31/05/2026



Var %
4,5%

Anno	2025		2026	
	Gestione	N	%	N
Agricoltura	162	2,6%	184	2,8%
Industria e servizi	4.506	72,7%	4.655	71,8%
Per Conto Stato	1.532	24,7%	1.641	25,3%
Totale	6.200	100,0%	6.480	100,0%

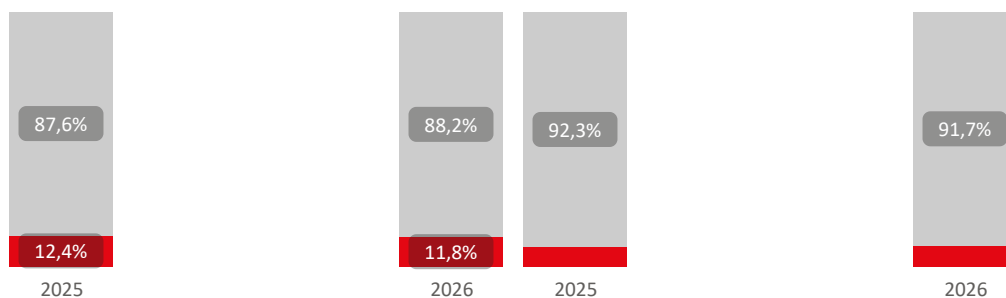
Anno	2025		2026	
	Genere	N	%	N
Femmine	2.297	37,0%	2.288	35,3%
Maschi	3.903	63,0%	4.192	64,7%
Totale	6.200	100,0%	6.480	100,0%

Anno	2025		2026	
	Classe di età	N	%	N
da 1 a 14	1.054	17,0%	1.142	17,6%
da 15 a 40	2.418	39,0%	2.635	40,7%
da 41 a 65	2.620	42,3%	2.605	40,2%
più di 65 anni	108	1,7%	97	1,5%
X - indeterminata			1	0,0%
Totale	6.200	100,0%	6.480	100,0%

Anno	2025		2026	
	Paese	N	%	N
UE (esclusa Italia)	186	3,0%	161	2,5%
Italia	4.537	73,2%	4.802	74,1%
Extra UE	1.477	23,8%	1.517	23,4%
Totale	6.200	100,0%	6.480	100,0%

Settore di attività economica - Gestione	2025		2026	
	N	%	N	%
A - Agricoltura, silvicoltura e pesca	11	0,2%	8	0,2%
B - Estrazione di minerali da cave e miniere	1	0,0%		
C10.11.12 - Industrie alimentari, delle bevande e del tabacco	246	5,5%	262	5,6%
C13 - Industrie tessili	10	0,2%	7	0,2%
C14 - Confezione di articoli di abbigliamento, confezione di arti...	12	0,3%	8	0,2%
C15 - Fabbricazione di articoli in pelle e simili	1	0,0%	1	0,0%
C16-31 - Industria del legno e dei prodotti in legno e sughero; f...	36	0,8%	28	0,6%
C17.18 - Fabbricazione di carta e di prodotti di carta, Stampa e r...	33	0,7%	31	0,7%
C19-20 - Fabbricazione di coke e prodotti derivanti dalla raffina...	18	0,4%	16	0,3%
C21 - Fabbricazione di prodotti farmaceutici di base e di prepar...	9	0,2%	7	0,2%
C22 - Fabbricazione di articoli in gomma e materie plastiche	30	0,7%	20	0,4%
C23 - Fabbricazione di altri prodotti della lavorazione di mineral...	189	4,2%	194	4,2%
C24-25 - Metallurgia; Fabbricazione di prodotti in metallo (esclu...	248	5,5%	282	6,1%
C26 - Fabr. di computer e prod. di elettronica e ottica, app. ele...	28	0,6%	33	0,7%
C27 - Fabbricazione di apparecchiature elettriche ed apparecchi...	16	0,4%	22	0,5%
C28 - Fabbricazione di macchinari ed apparecchiature nca	276	6,1%	289	6,2%
C29-30 - Fabbricazione di autoveicoli, rimorchi e semirimorchi ...	42	0,9%	48	1,0%
C32 - Altre industrie manifatturiere	12	0,3%	16	0,3%
C33 - Riparazione, manutenzione ed installazione di macchine e...	64	1,4%	55	1,2%
D - Fornitura di energia elettrica, gas, vapore e aria condizionata	1	0,0%	2	0,0%
E - Fornitura di acqua, reti fognarie, attività di gestione dei rifiuti...	40	0,9%	54	1,2%
F - Costruzioni	356	7,9%	297	6,4%
G - Commercio all'ingrosso e al dettaglio, riparazione di autovei...	343	7,6%	356	7,6%
H - Trasporto e magazzinaggio	316	7,0%	369	7,9%
I - Attività dei servizi di alloggio e di ristorazione	156	3,5%	137	2,9%
J - Servizi di informazione e comunicazione	22	0,5%	18	0,4%
K - Attività finanziarie e assicurative	18	0,4%	13	0,3%
L - Attività immobiliari	13	0,3%	5	0,1%
M - Attività professionali, scientifiche e tecniche	40	0,9%	42	0,9%
N - Noleggio, agenzie di viaggio, servizi di supporto alle imprese	237	5,3%	209	4,5%
O - Amministrazione pubblica e difesa, assicurazione sociale ob...	59	1,3%	59	1,3%
P - Istruzione	49	1,1%	45	1,0%
Q - Sanità e assistenza sociale	314	7,0%	348	7,5%
R - Attività artistiche, sportive, di intrattenimento e divertimento	40	0,9%	33	0,7%
S - Altre attività di servizi	42	0,9%	27	0,6%
X - Non determinato	1.178	26,1%	1.314	28,2%
Totale	4.506	100,0%	4.655	100,0%

● In itinere ● In occasione di lavoro ● Con mezzo di trasporto ● Senza mezzo di trasporto



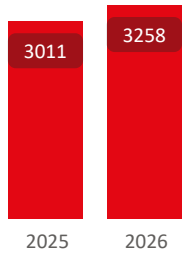
INFORTUNI DENUNCIATI

Parma



31/05/2025

31/05/2026



Var %
8,2%

Anno	2025		2026	
	Gestione	N	%	N
Agricoltura	113	3,8%	110	3,4%
Industria e servizi	2.383	79,1%	2.544	78,1%
Per Conto Stato	515	17,1%	604	18,5%
Totale	3.011	100,0%	3.258	100,0%

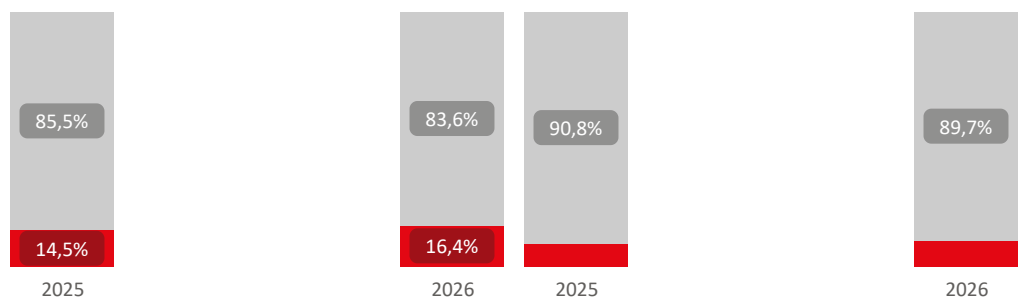
Anno	2025		2026	
	Genere	N	%	N
Femmine	1.062	35,3%	1.242	38,1%
Maschi	1.949	64,7%	2.016	61,9%
Totale	3.011	100,0%	3.258	100,0%

Anno	2025		2026	
	Classe di età	N	%	N
da 1 a 14	285	9,5%	359	11,0%
da 15 a 40	1.256	41,7%	1.336	41,0%
da 41 a 65	1.420	47,2%	1.514	46,5%
più di 65 anni	50	1,7%	49	1,5%
Totale	3.011	100,0%	3.258	100,0%

Anno	2025		2026	
	Paese	N	%	N
UE (esclusa Italia)	120	4,0%	116	3,6%
Italia	2.062	68,5%	2.213	67,9%
Extra UE	829	27,5%	929	28,5%
Totale	3.011	100,0%	3.258	100,0%

Anno	2025		2026	
	Settore di attività economica - Gestione	N	%	N
Industria e servizi				
A - Agricoltura, silvicoltura e pesca	1	0,0%	4	0,2%
B - Estrazione di minerali da cave e miniere	1	0,0%	2	0,1%
C10.11.12 - Industrie alimentari, delle bevande e del tabacco	226	9,5%	252	9,9%
C13 - Industrie tessili	1	0,0%	1	0,0%
C14 - Confezione di articoli di abbigliamento, confezione di arti...	10	0,4%	11	0,4%
C16-31 - Industria del legno e dei prodotti in legno e sughero; f...	20	0,8%	15	0,6%
C17.18 - Fabbricazione di carta e di prodotti di carta, Stampa e r...	32	1,3%	23	0,9%
C19-20 - Fabbricazione di coke e prodotti derivanti dalla raffina...	18	0,8%	15	0,6%
C21 - Fabbricazione di prodotti farmaceutici di base e di prepar...	9	0,4%	11	0,4%
C22 - Fabbricazione di articoli in gomma e materie plastiche	42	1,8%	43	1,7%
C23 - Fabbricazione di altri prodotti della lavorazione di mineral...	59	2,5%	69	2,7%
C24-25 - Metallurgia; Fabbricazione di prodotti in metallo (esclu...	132	5,5%	127	5,0%
C26 - Fabbr. di computer e prod. di elettronica e ottica, app. ele...	4	0,2%	4	0,2%
C27 - Fabbricazione di apparecchiature elettriche ed apparecchi...	7	0,3%	13	0,5%
C28 - Fabbricazione di macchinari ed apparecchiature nca	94	3,9%	115	4,5%
C29-30 - Fabbricazione di autoveicoli, rimorchi e semirimorchi ...	23	1,0%	11	0,4%
C32 - Altre industrie manifatturiere	4	0,2%	3	0,1%
C33 - Riparazione, manutenzione ed installazione di macchine e...	40	1,7%	32	1,3%
D - Fornitura di energia elettrica, gas, vapore e aria condizionata	2	0,1%	3	0,1%
E - Fornitura di acqua, reti fognarie, attività di gestione dei rifiuti...	45	1,9%	67	2,6%
F - Costruzioni	154	6,5%	173	6,8%
G - Commercio all'ingrosso e al dettaglio, riparazione di autovei...	208	8,7%	220	8,6%
H - Trasporto e magazzinaggio	187	7,8%	187	7,4%
I - Attività dei servizi di alloggio e di ristorazione	115	4,8%	114	4,5%
J - Servizi di informazione e comunicazione	16	0,7%	16	0,6%
K - Attività finanziarie e assicurative	14	0,6%	7	0,3%
L - Attività immobiliari	2	0,1%	3	0,1%
M - Attività professionali, scientifiche e tecniche	27	1,1%	26	1,0%
N - Noleggio, agenzie di viaggio, servizi di supporto alle imprese	173	7,3%	177	7,0%
O - Amministrazione pubblica e difesa, assicurazione sociale ob...	31	1,3%	39	1,5%
P - Istruzione	28	1,2%	41	1,6%
Q - Sanità e assistenza sociale	252	10,6%	289	11,4%
R - Attività artistiche, sportive, di intrattenimento e divertimento	23	1,0%	24	0,9%
S - Altre attività di servizi	30	1,3%	20	0,8%
X - Non determinato	353	14,8%	387	15,2%
Totale	2.383	100,0%	2.544	100,0%

● In itinere ● In occasione di lavoro ● Con mezzo di trasporto ● Senza mezzo di trasporto



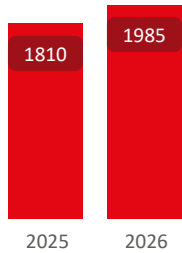
INFORTUNI DENUNCIATI

Piacenza



31/05/2025

31/05/2026



Var %
9,7%

Anno	2025		2026	
	Gestione	N	%	N
Agricoltura	87	4,8%	100	5,0%
Industria e servizi	1.367	75,5%	1.446	72,8%
Per Conto Stato	356	19,7%	439	22,1%
Totale	1.810	100,0%	1.985	100,0%

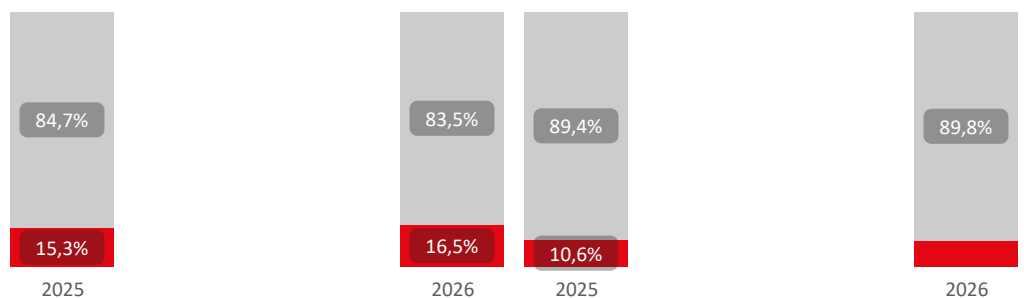
Anno	2025		2026	
	Genere	N	%	N
Femmine	674	37,2%	714	36,0%
Maschi	1.136	62,8%	1.271	64,0%
Totale	1.810	100,0%	1.985	100,0%

Anno	2025		2026	
	Classe di età	N	%	N
da 1 a 14	201	11,1%	259	13,0%
da 15 a 40	762	42,1%	859	43,3%
da 41 a 65	815	45,0%	815	41,1%
più di 65 anni	32	1,8%	52	2,6%
Totale	1.810	100,0%	1.985	100,0%

Anno	2025		2026	
	Paese	N	%	N
UE (esclusa Italia)	65	3,6%	81	4,1%
Italia	1.189	65,7%	1.263	63,6%
Extra UE	556	30,7%	641	32,3%
Totale	1.810	100,0%	1.985	100,0%

Anno	2025		2026	
	Settore di attività economica - Gestione Industria e servizi	N	%	N
A - Agricoltura, silvicoltura e pesca	8	0,6%	4	0,3%
C10.11.12 - Industrie alimentari, delle bevande e del tabacco	51	3,7%	64	4,4%
C13 - Industrie tessili	3	0,2%	4	0,3%
C14 - Confezione di articoli di abbigliamento, confezione di arti...	1	0,1%	1	0,1%
C15 - Fabbricazione di articoli in pelle e simili			1	0,1%
C16-31 - Industria del legno e dei prodotti in legno e sughero; f...	15	1,1%	8	0,6%
C17.18 - Fabbricazione di carta e di prodotti di carta, Stampa e r...	4	0,3%	5	0,3%
C19-20 - Fabbricazione di coke e prodotti derivanti dalla raffina...			4	0,3%
C21 - Fabbricazione di prodotti farmaceutici di base e di prepar...	4	0,3%	2	0,1%
C22 - Fabbricazione di articoli in gomma e materie plastiche	10	0,7%	15	1,0%
C23 - Fabbricazione di altri prodotti della lavorazione di mineral...	12	0,9%	23	1,6%
C24-25 - Metallurgia; Fabbricazione di prodotti in metallo (esclu...	76	5,6%	106	7,3%
C26 - Fabbr. di computer e prod. di elettronica e ottica, app. ele...	2	0,1%	2	0,1%
C27 - Fabbricazione di apparecchiature elettriche ed apparecchi...	5	0,4%	22	1,5%
C28 - Fabbricazione di macchinari ed apparecchiature nca	68	5,0%	61	4,2%
C29-30 - Fabbricazione di autoveicoli, rimorchi e semirimorchi ...	17	1,2%	16	1,1%
C32 - Altre industrie manifatturiere	1	0,1%	2	0,1%
C33 - Riparazione, manutenzione ed installazione di macchine e...	14	1,0%	13	0,9%
D - Fornitura di energia elettrica, gas, vapore e aria condizionata	1	0,1%	3	0,2%
E - Fornitura di acqua, reti fognarie, attività di gestione dei rifiuti...	10	0,7%	14	1,0%
F - Costruzioni	82	6,0%	84	5,8%
G - Commercio all'ingrosso e al dettaglio, riparazione di autovei...	132	9,7%	139	9,6%
H - Trasporto e magazzinaggio	198	14,5%	238	16,5%
I - Attività dei servizi di alloggio e di ristorazione	54	4,0%	43	3,0%
J - Servizi di informazione e comunicazione	6	0,4%	5	0,3%
K - Attività finanziarie e assicurative	6	0,4%	8	0,6%
L - Attività immobiliari	3	0,2%	2	0,1%
M - Attività professionali, scientifiche e tecniche	19	1,4%	16	1,1%
N - Noleggio, agenzie di viaggio, servizi di supporto alle imprese	112	8,2%	97	6,7%
O - Amministrazione pubblica e difesa, assicurazione sociale ob...	20	1,5%	20	1,4%
P - Istruzione	14	1,0%	15	1,0%
Q - Sanità e assistenza sociale	130	9,5%	128	8,9%
R - Attività artistiche, sportive, di intrattenimento e divertimento	3	0,2%	4	0,3%
S - Altre attività di servizi	13	1,0%	7	0,5%
X - Non determinato	273	20,0%	270	18,7%
Totale	1.367	100,0%	1.446	100,0%

● In itinere ● In occasione di lavoro ● Con mezzo di trasporto ● Senza mezzo di trasporto



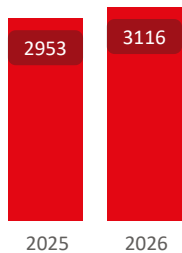
INFORTUNI DENUNCIATI

Ravenna



31/05/2025

31/05/2026



Var %
5,5%

Anno	2025		2026	
	Gestione	N	%	N
Agricoltura	162	5,5%	177	5,7%
Industria e servizi	2.103	71,2%	2.188	70,2%
Per Conto Stato	688	23,3%	751	24,1%
Totale	2.953	100,0%	3.116	100,0%

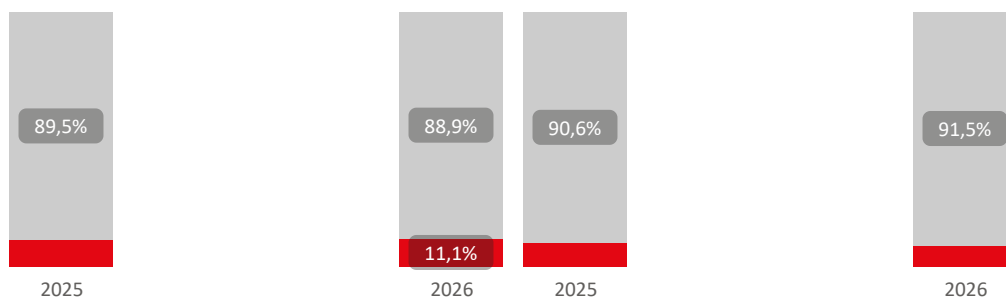
Anno	2025		2026	
	Genere	N	%	N
Femmine	1.072	36,3%	1.144	36,7%
Maschi	1.881	63,7%	1.972	63,3%
Totale	2.953	100,0%	3.116	100,0%

Anno	2025		2026	
	Classe di età	N	%	N
da 1 a 14	457	15,5%	524	16,8%
da 15 a 40	1.123	38,0%	1.171	37,6%
da 41 a 65	1.317	44,6%	1.359	43,6%
più di 65 anni	56	1,9%	62	2,0%
Totale	2.953	100,0%	3.116	100,0%

Anno	2025		2026	
	Paese	N	%	N
UE (esclusa Italia)	137	4,6%	105	3,4%
Italia	2.222	75,2%	2.332	74,8%
Extra UE	594	20,1%	679	21,8%
Totale	2.953	100,0%	3.116	100,0%

Anno	2025		2026			
	Settore di attività economica - Gestione	N	%	N	%	
▲	Settore di attività economica - Gestione	Industria e servizi	N	%	N	%
A	Agricoltura, silvicoltura e pesca	40	1,9%	27	1,2%	
B	Estrazione di minerali da cave e miniere	1	0,0%	2	0,1%	
C10.11.12	Industrie alimentari, delle bevande e del tabacco	119	5,7%	109	5,0%	
C13	Industrie tessili	12	0,6%	12	0,5%	
C14	Confezione di articoli di abbigliamento, confezione di arti...	1	0,0%	3	0,1%	
C15	Fabbricazione di articoli in pelle e simili	1	0,0%			
C16-31	Industria del legno e dei prodotti in legno e sughero; f...	25	1,2%	15	0,7%	
C17.18	Fabbricazione di carta e di prodotti di carta, Stampa e r...	3	0,1%	7	0,3%	
C19-20	Fabbricazione di coke e prodotti derivanti dalla raffina...	10	0,5%	16	0,7%	
C22	Fabbricazione di articoli in gomma e materie plastiche	31	1,5%	28	1,3%	
C23	Fabbricazione di altri prodotti della lavorazione di mineral...	24	1,1%	19	0,9%	
C24-25	Metallurgia; Fabbricazione di prodotti in metallo (esclu...	120	5,7%	105	4,8%	
C26	Fabbr. di computer e prod. di elettronica e ottica, app. ele...	6	0,3%	6	0,3%	
C27	Fabbricazione di apparecchiature elettriche ed apparecchi...	41	1,9%	46	2,1%	
C28	Fabbricazione di macchinari ed apparecchiature nca	72	3,4%	62	2,8%	
C29-30	Fabbricazione di autoveicoli, rimorchi e semirimorchi ...	21	1,0%	20	0,9%	
C32	Altre industrie manifatturiere	1	0,0%	1	0,0%	
C33	Riparazione, manutenzione ed installazione di macchine e...	20	1,0%	34	1,6%	
D	Fornitura di energia elettrica, gas, vapore e aria condizionata	2	0,1%	2	0,1%	
E	Fornitura di acqua, reti fognarie, attività di gestione dei rifiuti...	20	1,0%	17	0,8%	
F	Costruzioni	172	8,2%	164	7,5%	
G	Commercio all'ingrosso e al dettaglio, riparazione di autovei...	195	9,3%	212	9,7%	
H	Trasporto e magazzinaggio	183	8,7%	182	8,3%	
I	Attività dei servizi di alloggio e di ristorazione	90	4,3%	86	3,9%	
J	Servizi di informazione e comunicazione	8	0,4%	11	0,5%	
K	Attività finanziarie e assicurative	6	0,3%	7	0,3%	
L	Attività immobiliari	3	0,1%	4	0,2%	
M	Attività professionali, scientifiche e tecniche	32	1,5%	19	0,9%	
N	Noleggio, agenzie di viaggio, servizi di supporto alle imprese	96	4,6%	95	4,3%	
O	Amministrazione pubblica e difesa, assicurazione sociale ob...	41	1,9%	49	2,2%	
P	Istruzione	31	1,5%	39	1,8%	
Q	Sanità e assistenza sociale	196	9,3%	207	9,5%	
R	Attività artistiche, sportive, di intrattenimento e divertimento	17	0,8%	29	1,3%	
S	Altre attività di servizi	16	0,8%	13	0,6%	
X	Non determinato	447	21,3%	540	24,7%	
Totale		2.103	100,0%	2.188	100,0%	

● In itinere ● In occasione di lavoro ● Con mezzo di trasporto ● Senza mezzo di trasporto



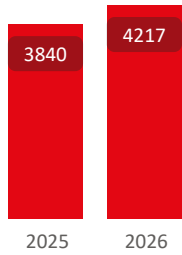
INFORTUNI DENUNCIATI

Reggio Nell'Emilia



31/05/2025

31/05/2026



Var %
9,8%

Anno	2025		2026	
	Gestione	N	%	N
Agricoltura	167	4,3%	164	3,9%
Industria e servizi	2.989	77,8%	3.070	72,8%
Per Conto Stato	684	17,8%	983	23,3%
Totale	3.840	100,0%	4.217	100,0%

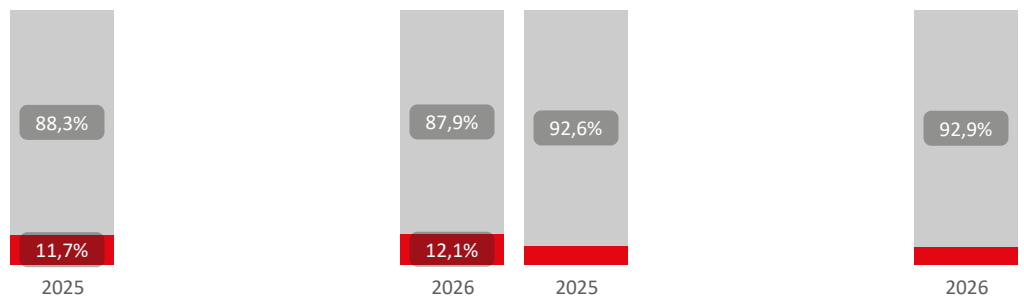
Anno	2025		2026	
	Genere	N	%	N
Femmine	1.290	33,6%	1.498	35,5%
Maschi	2.550	66,4%	2.719	64,5%
Totale	3.840	100,0%	4.217	100,0%

Anno	2025		2026	
	Classe di età	N	%	N
da 1 a 14	455	11,8%	644	15,3%
da 15 a 40	1.467	38,2%	1.660	39,4%
da 41 a 65	1.849	48,2%	1.837	43,6%
più di 65 anni	69	1,8%	75	1,8%
X - indeterminata			1	0,0%
Totale	3.840	100,0%	4.217	100,0%

Anno	2025		2026	
	Paese	N	%	N
UE (esclusa Italia)	92	2,4%	103	2,4%
Italia	2.838	73,9%	3.159	74,9%
Extra UE	910	23,7%	955	22,6%
Totale	3.840	100,0%	4.217	100,0%

Settore di attività economica - Gestione Industria e servizi	2025		2026	
	N	%	N	%
A - Agricoltura, silvicoltura e pesca	9	0,3%	8	0,3%
B - Estrazione di minerali da cave e miniere	2	0,1%	1	0,0%
C10.11.12 - Industrie alimentari, delle bevande e del tabacco	108	3,6%	104	3,4%
C13 - Industrie tessili	2	0,1%		
C14 - Confezione di articoli di abbigliamento, confezione di arti...	11	0,4%	19	0,6%
C16-31 - Industria del legno e dei prodotti in legno e sughero; f...	16	0,5%	34	1,1%
C17.18 - Fabbricazione di carta e di prodotti di carta, Stampa e r...	21	0,7%	16	0,5%
C19-20 - Fabbricazione di coke e prodotti derivanti dalla raffina...	7	0,2%	17	0,6%
C21 - Fabbricazione di prodotti farmaceutici di base e di prepar...	2	0,1%	2	0,1%
C22 - Fabbricazione di articoli in gomma e materie plastiche	72	2,4%	51	1,7%
C23 - Fabbricazione di altri prodotti della lavorazione di mineral...	101	3,4%	107	3,5%
C24-25 - Metallurgia; Fabbricazione di prodotti in metallo (esclu...	239	8,0%	223	7,3%
C26 - Fabbr. di computer e prod. di elettronica e ottica, app. ele...	14	0,5%	6	0,2%
C27 - Fabbricazione di apparecchiature elettriche ed apparecchi...	10	0,3%	19	0,6%
C28 - Fabbricazione di macchinari ed apparecchiature nca	253	8,5%	267	8,7%
C29-30 - Fabbricazione di autoveicoli, rimorchi e semirimorchi ...	18	0,6%	21	0,7%
C32 - Altre industrie manifatturiere	8	0,3%	1	0,0%
C33 - Riparazione, manutenzione ed installazione di macchine e...	30	1,0%	34	1,1%
D - Fornitura di energia elettrica, gas, vapore e aria condizionata	5	0,2%	2	0,1%
E - Fornitura di acqua, reti fognarie, attività di gestione dei rifiuti...	25	0,8%	25	0,8%
F - Costruzioni	181	6,1%	201	6,5%
G - Commercio all'ingrosso e al dettaglio, riparazione di autovei...	182	6,1%	233	7,6%
H - Trasporto e magazzinaggio	233	7,8%	224	7,3%
I - Attività dei servizi di alloggio e di ristorazione	83	2,8%	97	3,2%
J - Servizi di informazione e comunicazione	6	0,2%	10	0,3%
K - Attività finanziarie e assicurative	13	0,4%	16	0,5%
L - Attività immobiliari	10	0,3%	5	0,2%
M - Attività professionali, scientifiche e tecniche	28	0,9%	26	0,8%
N - Noleggio, agenzie di viaggio, servizi di supporto alle imprese	133	4,4%	138	4,5%
O - Amministrazione pubblica e difesa, assicurazione sociale ob...	51	1,7%	51	1,7%
P - Istruzione	28	0,9%	40	1,3%
Q - Sanità e assistenza sociale	238	8,0%	223	7,3%
R - Attività artistiche, sportive, di intrattenimento e divertimento	21	0,7%	22	0,7%
S - Altre attività di servizi	14	0,5%	18	0,6%
X - Non determinato	815	27,3%	809	26,4%
Totale	2.989	100,0%	3.070	100,0%

● In itinere ● In occasione di lavoro ● Con mezzo di trasporto ● Senza mezzo di trasporto



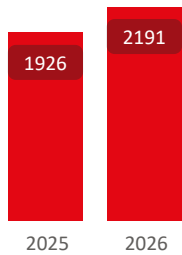
INFORTUNI DENUNCIATI

Rimini



31/05/2025

31/05/2026



Var %
13,8%

Anno	2025		2026	
	Gestione	N	%	N
Agricoltura	55	2,9%	58	2,6%
Industria e servizi	1.498	77,8%	1.676	76,5%
Per Conto Stato	373	19,4%	457	20,9%
Totale	1.926	100,0%	2.191	100,0%

Anno	2025		2026	
	Genere	N	%	N
Femmine	708	36,8%	878	40,1%
Maschi	1.218	63,2%	1.313	59,9%
Totale	1.926	100,0%	2.191	100,0%

Anno	2025		2026	
	Classe di età	N	%	N
da 1 a 14	221	11,5%	267	12,2%
da 15 a 40	716	37,2%	815	37,2%
da 41 a 65	945	49,1%	1.057	48,2%
più di 65 anni	43	2,2%	52	2,4%
X - indeterminata	1	0,1%		
Totale	1.926	100,0%	2.191	100,0%

Anno	2025		2026	
	Paese	N	%	N
UE (esclusa Italia)	56	2,9%	74	3,4%
Italia	1.472	76,4%	1.651	75,4%
Extra UE	398	20,7%	466	21,3%
Totale	1.926	100,0%	2.191	100,0%

Anno	2025		2026	
	Settore di attività economica - Gestione	N	%	N
Industria e servizi				
A - Agricoltura, silvicoltura e pesca			2	0,1%
C10.11.12 - Industrie alimentari, delle bevande e del tabacco	33	2,2%	30	1,8%
C13 - Industrie tessili	1	0,1%		
C14 - Confezione di articoli di abbigliamento, confezione di arti...	7	0,5%	6	0,4%
C15 - Fabbricazione di articoli in pelle e simili			4	0,2%
C16-31 - Industria del legno e dei prodotti in legno e sughero; f...	27	1,8%	31	1,8%
C17.18 - Fabbricazione di carta e di prodotti di carta, Stampa e r...	2	0,1%	2	0,1%
C19-20 - Fabbricazione di coke e prodotti derivanti dalla raffina...	2	0,1%	4	0,2%
C21 - Fabbricazione di prodotti farmaceutici di base e di prepar...			1	0,1%
C22 - Fabbricazione di articoli in gomma e materie plastiche	8	0,5%	5	0,3%
C23 - Fabbricazione di altri prodotti della lavorazione di mineral...	6	0,4%	10	0,6%
C24-25 - Metallurgia; Fabbricazione di prodotti in metallo (esclu...	42	2,8%	61	3,6%
C26 - Fabbr. di computer e prod. di elettronica e ottica, app. ele...	1	0,1%	1	0,1%
C27 - Fabbricazione di apparecchiature elettriche ed apparecchi...	10	0,7%	11	0,7%
C28 - Fabbricazione di macchinari ed apparecchiature nca	28	1,9%	44	2,6%
C29-30 - Fabbricazione di autoveicoli, rimorchi e semirimorchi ...	9	0,6%	10	0,6%
C32 - Altre industrie manifatturiere	4	0,3%	1	0,1%
C33 - Riparazione, manutenzione ed installazione di macchine e...	8	0,5%	14	0,8%
D - Fornitura di energia elettrica, gas, vapore e aria condizionata			3	0,2%
E - Fornitura di acqua, reti fognarie, attività di gestione dei rifiuti...	27	1,8%	30	1,8%
F - Costruzioni	136	9,1%	149	8,9%
G - Commercio all'ingrosso e al dettaglio, riparazione di autovei...	162	10,8%	143	8,5%
H - Trasporto e magazzinaggio	86	5,7%	106	6,3%
I - Attività dei servizi di alloggio e di ristorazione	101	6,7%	153	9,1%
J - Servizi di informazione e comunicazione	6	0,4%	8	0,5%
K - Attività finanziarie e assicurative	4	0,3%	4	0,2%
L - Attività immobiliari	3	0,2%	3	0,2%
M - Attività professionali, scientifiche e tecniche	17	1,1%	9	0,5%
N - Noleggio, agenzie di viaggio, servizi di supporto alle imprese	75	5,0%	107	6,4%
O - Amministrazione pubblica e difesa, assicurazione sociale ob...	34	2,3%	49	2,9%
P - Istruzione	8	0,5%	19	1,1%
Q - Sanità e assistenza sociale	169	11,3%	231	13,8%
R - Attività artistiche, sportive, di intrattenimento e divertimento	20	1,3%	6	0,4%
S - Altre attività di servizi	12	0,8%	18	1,1%
X - Non determinato	450	30,0%	401	23,9%
Totale	1.498	100,0%	1.676	100,0%

● In itinere ● In occasione di lavoro ● Con mezzo di trasporto ● Senza mezzo di trasporto

