

MALATTIE PROFESSIONALI

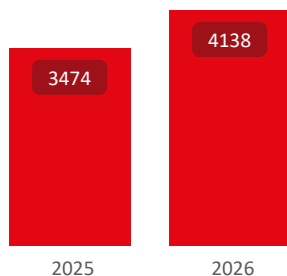
Tutte



31/05/2025

31/05/2026

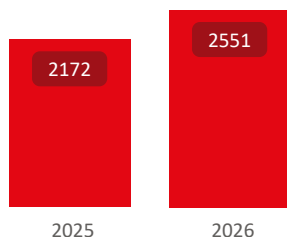
Denunce di malattia



Var %

19,1%

Numero di lavoratori che denunciano una malattia



Var %

17,4%

| Anno | 2026 | | | |
|---------------|--------------------|--------------|---------------|--------------|
| | Provincia | N | % | Var% su 2025 |
| | Bologna | 893 | 21,6% | 22,5% |
| | Ferrara | 228 | 5,5% | 28,8% |
| | Forlì-Cesena | 723 | 17,5% | 7,4% |
| | Modena | 455 | 11,0% | 54,8% |
| | Parma | 326 | 7,9% | 29,9% |
| | Piacenza | 118 | 2,9% | 9,3% |
| | Ravenna | 447 | 10,8% | -0,9% |
| | Reggio Nell'Emilia | 644 | 15,6% | 19,3% |
| | Rimini | 304 | 7,3% | 21,1% |
| Totale | | 4.138 | 100,0% | 19,1% |

| Anno | 2025 | | 2026 | | |
|---------------|---------|--------------|---------------|--------------|---------------|
| | Genere | N | % | N | % |
| | Femmine | 1.368 | 39,4% | 1.671 | 40,4% |
| | Maschi | 2.106 | 60,6% | 2.467 | 59,6% |
| Totale | | 3.474 | 100,0% | 4.138 | 100,0% |

| Anno | 2025 | | 2026 | | |
|---------------|---------------------|--------------|---------------|--------------|---------------|
| | UE_ExtraUE | N | % | N | % |
| | Extra UE | 424 | 12,2% | 473 | 11,4% |
| | Italia | 2.891 | 83,2% | 3.456 | 83,5% |
| | UE (esclusa Italia) | 159 | 4,6% | 209 | 5,1% |
| Totale | | 3.474 | 100,0% | 4.138 | 100,0% |

| Anno | 2025 | | 2026 | | |
|---------------|-----------------------|--------------|---------------|--------------|---------------|
| | Gestione | N | % | N | % |
| | Agricoltura | 655 | 18,9% | 691 | 16,7% |
| | Industria e servizi | 2.801 | 80,6% | 3.411 | 82,4% |
| | Per conto dello Stato | 18 | 0,5% | 36 | 0,9% |
| Totale | | 3.474 | 100,0% | 4.138 | 100,0% |

| Anno | 2025 | | 2026 | | |
|---------------|--|--------------|---------------|--------------|---------------|
| | Patologia denunciata - Gruppo | N | % | N | % |
| | #NULL! | | | 4 | 0,1% |
| | 01 - Alcune malattie infettive e parassitarie (A00-B99) | 1 | 0,0% | | |
| | 02 - Tumori (C00-D48) | 62 | 1,8% | 69 | 1,7% |
| | 03 - Malattie del sangue e degli organi ematopoietici ed alcuni dis... | 1 | 0,0% | | |
| | 05 - Disturbi psichici e comportamentali (F00-F99) | 22 | 0,6% | 28 | 0,7% |
| | 06 - Malattie del sistema nervoso (G00-G99) | 393 | 11,3% | 485 | 11,7% |
| | 07 - Malattie dell'occhio e degli annessi oculari (H00-H59) | 1 | 0,0% | 1 | 0,0% |
| | 08 - Malattie dell'orecchio e dell'apofisi mastoide (H60-H95) | 157 | 4,5% | 192 | 4,6% |
| | 09 - Malattie del sistema circolatorio (I00-I99) | 2 | 0,1% | 5 | 0,1% |
| | 10 - Malattie del sistema respiratorio (J00-J99) | 24 | 0,7% | 40 | 1,0% |
| | 11 - Malattie dell'apparato digerente (K00-K93) | 2 | 0,1% | 3 | 0,1% |
| | 12 - Malattie della cute e del tessuto sottocutaneo (L00-L99) | 24 | 0,7% | 28 | 0,7% |
| | 13 - Malattie del sistema osteomuscolare e del tessuto connettivo ... | 2.327 | 67,0% | 2.684 | 64,9% |
| | X - Non Determinato | 458 | 13,2% | 599 | 14,5% |
| Totale | | 3.474 | 100,0% | 4.138 | 100,0% |

MALATTIE PROFESSIONALI

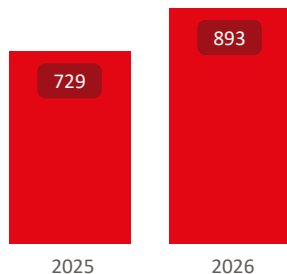
Bologna



31/05/2025

31/05/2026

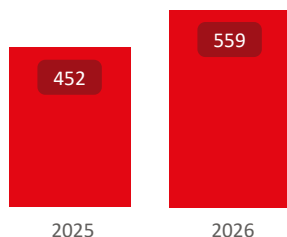
Denunce di malattia



Var %

22,5%

Numero di lavoratori che denunciano una malattia



Var %

23,7%

| Anno | 2025 | | 2026 | |
|---------------|------------|---------------|------------|---------------|
| | N | % | N | % |
| Genere | | | | |
| Femmine | 315 | 43,2% | 403 | 45,1% |
| Maschi | 414 | 56,8% | 490 | 54,9% |
| Totale | 729 | 100,0% | 893 | 100,0% |

| Anno | 2025 | | 2026 | |
|---------------------|------------|---------------|------------|---------------|
| | N | % | N | % |
| UE_ExtraUE | | | | |
| Extra UE | 94 | 12,9% | 110 | 12,3% |
| Italia | 591 | 81,1% | 748 | 83,8% |
| UE (esclusa Italia) | 44 | 6,0% | 35 | 3,9% |
| Totale | 729 | 100,0% | 893 | 100,0% |

| Anno | 2025 | | 2026 | |
|-----------------------|------------|---------------|------------|---------------|
| | N | % | N | % |
| Gestione | | | | |
| Agricoltura | 114 | 15,6% | 103 | 11,5% |
| Industria e servizi | 605 | 83,0% | 781 | 87,5% |
| Per conto dello Stato | 10 | 1,4% | 9 | 1,0% |
| Totale | 729 | 100,0% | 893 | 100,0% |

| Anno | 2025 | | 2026 | |
|---|------------|---------------|------------|---------------|
| | N | % | N | % |
| Patologia denunciata - Gruppo | | | | |
| #NULL! | | | 1 | 0,1% |
| 02 - Tumori (C00-D48) | 11 | 1,5% | 7 | 0,8% |
| 05 - Disturbi psichici e comportamentali (F00-F99) | 6 | 0,8% | 7 | 0,8% |
| 06 - Malattie del sistema nervoso (G00-G99) | 66 | 9,1% | 77 | 8,6% |
| 08 - Malattie dell'orecchio e dell'apofisi mastoide (H60-H95) | 40 | 5,5% | 28 | 3,1% |
| 09 - Malattie del sistema circolatorio (I00-I99) | | | 1 | 0,1% |
| 10 - Malattie del sistema respiratorio (J00-J99) | 7 | 1,0% | 9 | 1,0% |
| 12 - Malattie della cute e del tessuto sottocutaneo (L00-L99) | 1 | 0,1% | 1 | 0,1% |
| 13 - Malattie del sistema osteomuscolare e del tessuto connettivo ... | 402 | 55,1% | 391 | 43,8% |
| X - Non Determinato | 196 | 26,9% | 371 | 41,5% |
| Totale | 729 | 100,0% | 893 | 100,0% |

MALATTIE PROFESSIONALI

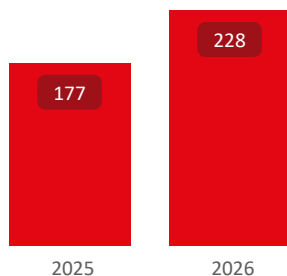
Ferrara



31/05/2025

31/05/2026

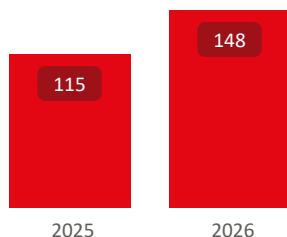
Denunce di malattia



Var %

28,8%

Numero di lavoratori che denunciano una malattia



Var %

28,7%

| Anno | 2025 | | 2026 | |
|---------------|------------|---------------|------------|---------------|
| | N | % | N | % |
| Genere | | | | |
| Femmine | 61 | 34,5% | 95 | 41,7% |
| Maschi | 116 | 65,5% | 133 | 58,3% |
| Totale | 177 | 100,0% | 228 | 100,0% |

| Anno | 2025 | | 2026 | |
|---------------------|------------|---------------|------------|---------------|
| | N | % | N | % |
| UE_ExtraUE | | | | |
| Extra UE | 6 | 3,4% | 8 | 3,5% |
| Italia | 166 | 93,8% | 213 | 93,4% |
| UE (esclusa Italia) | 5 | 2,8% | 7 | 3,1% |
| Totale | 177 | 100,0% | 228 | 100,0% |

| Anno | 2025 | | 2026 | |
|-----------------------|------------|---------------|------------|---------------|
| | N | % | N | % |
| Gestione | | | | |
| Agricoltura | 63 | 35,6% | 57 | 25,0% |
| Industria e servizi | 113 | 63,8% | 169 | 74,1% |
| Per conto dello Stato | 1 | 0,6% | 2 | 0,9% |
| Totale | 177 | 100,0% | 228 | 100,0% |

| Anno | 2025 | | 2026 | |
|---|------------|---------------|------------|---------------|
| | N | % | N | % |
| Patologia denunciata - Gruppo | | | | |
| 02 - Tumori (C00-D48) | 9 | 5,1% | 7 | 3,1% |
| 06 - Malattie del sistema nervoso (G00-G99) | 19 | 10,7% | 34 | 14,9% |
| 08 - Malattie dell'orecchio e dell'apofisi mastoide (H60-H95) | 6 | 3,4% | 8 | 3,5% |
| 10 - Malattie del sistema respiratorio (J00-J99) | 1 | 0,6% | 4 | 1,8% |
| 11 - Malattie dell'apparato digerente (K00-K93) | | | 1 | 0,4% |
| 12 - Malattie della cute e del tessuto sottocutaneo (L00-L99) | 2 | 1,1% | 1 | 0,4% |
| 13 - Malattie del sistema osteomuscolare e del tessuto connettivo ... | 139 | 78,5% | 162 | 71,1% |
| X - Non Determinato | 1 | 0,6% | 11 | 4,8% |
| Totale | 177 | 100,0% | 228 | 100,0% |

MALATTIE PROFESSIONALI

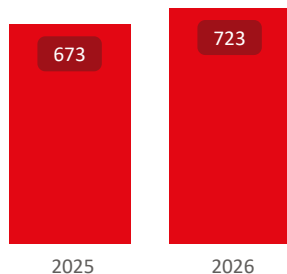
Forlì'-Cesena



31/05/2025

31/05/2026

Denunce di malattia



Var %

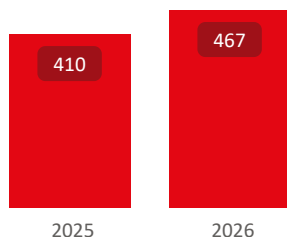
7,4%

| Anno | 2025 | | 2026 | | |
|---------------|--------|------------|---------------|------------|---------------|
| | Genere | N | % | N | % |
| Femmine | | 338 | 50,2% | 376 | 52,0% |
| Maschi | | 335 | 49,8% | 347 | 48,0% |
| Totale | | 673 | 100,0% | 723 | 100,0% |

| Anno | 2025 | | 2026 | | |
|---------------------|------------|------------|---------------|------------|---------------|
| | UE_ExtraUE | N | % | N | % |
| Extra UE | | 100 | 14,9% | 115 | 15,9% |
| Italia | | 528 | 78,5% | 541 | 74,8% |
| UE (esclusa Italia) | | 45 | 6,7% | 67 | 9,3% |
| Totale | | 673 | 100,0% | 723 | 100,0% |

| Anno | 2025 | | 2026 | | |
|-----------------------|----------|------------|---------------|------------|---------------|
| | Gestione | N | % | N | % |
| Agricoltura | | 157 | 23,3% | 156 | 21,6% |
| Industria e servizi | | 515 | 76,5% | 565 | 78,1% |
| Per conto dello Stato | | 1 | 0,1% | 2 | 0,3% |
| Totale | | 673 | 100,0% | 723 | 100,0% |

Numero di lavoratori che denunciano una malattia



Var %

13,9%

| Anno | 2025 | | 2026 | | |
|---|-------------------------------|------------|---------------|------------|---------------|
| | Patologia denunciata - Gruppo | N | % | N | % |
| 02 - Tumori (C00-D48) | | 4 | 0,6% | 9 | 1,2% |
| 05 - Disturbi psichici e comportamentali (F00-F99) | | 3 | 0,4% | 2 | 0,3% |
| 06 - Malattie del sistema nervoso (G00-G99) | | 86 | 12,8% | 87 | 12,0% |
| 07 - Malattie dell'occhio e degli annessi oculari (H00-H59) | | | | 1 | 0,1% |
| 08 - Malattie dell'orecchio e dell'apofisi mastoide (H60-H95) | | 20 | 3,0% | 33 | 4,6% |
| 09 - Malattie del sistema circolatorio (I00-I99) | | | | 1 | 0,1% |
| 10 - Malattie del sistema respiratorio (J00-J99) | | 4 | 0,6% | 3 | 0,4% |
| 12 - Malattie della cute e del tessuto sottocutaneo (L00-L99) | | 1 | 0,1% | 3 | 0,4% |
| 13 - Malattie del sistema osteomuscolare e del tessuto connettivo ... | | 490 | 72,8% | 484 | 66,9% |
| X - Non Determinato | | 65 | 9,7% | 100 | 13,8% |
| Totale | | 673 | 100,0% | 723 | 100,0% |

MALATTIE PROFESSIONALI

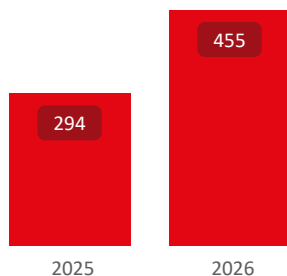
Modena



31/05/2025

31/05/2026

Denunce di malattia



Var %

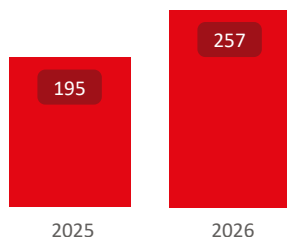
54,8%

| Anno | 2025 | | 2026 | |
|---------------|------------|---------------|------------|---------------|
| | N | % | N | % |
| Genere | | | | |
| Femmine | 148 | 50,3% | 206 | 45,3% |
| Maschi | 146 | 49,7% | 249 | 54,7% |
| Totale | 294 | 100,0% | 455 | 100,0% |

| Anno | 2025 | | 2026 | |
|---------------------|------------|---------------|------------|---------------|
| | N | % | N | % |
| UE_ExtraUE | | | | |
| Extra UE | 41 | 13,9% | 64 | 14,1% |
| Italia | 237 | 80,6% | 363 | 79,8% |
| UE (esclusa Italia) | 16 | 5,4% | 28 | 6,2% |
| Totale | 294 | 100,0% | 455 | 100,0% |

| Anno | 2025 | | 2026 | |
|-----------------------|------------|---------------|------------|---------------|
| | N | % | N | % |
| Gestione | | | | |
| Agricoltura | 20 | 6,8% | 36 | 7,9% |
| Industria e servizi | 273 | 92,9% | 411 | 90,3% |
| Per conto dello Stato | 1 | 0,3% | 8 | 1,8% |
| Totale | 294 | 100,0% | 455 | 100,0% |

Numero di lavoratori che denunciano una malattia



Var %

31,8%

| Anno | 2025 | | 2026 | |
|---|------------|---------------|------------|---------------|
| | N | % | N | % |
| Patologia denunciata - Gruppo | | | | |
| 02 - Tumori (C00-D48) | 8 | 2,7% | 13 | 2,9% |
| 05 - Disturbi psichici e comportamentali (F00-F99) | 4 | 1,4% | 9 | 2,0% |
| 06 - Malattie del sistema nervoso (G00-G99) | 29 | 9,9% | 48 | 10,5% |
| 08 - Malattie dell'orecchio e dell'apofisi mastoide (H60-H95) | 11 | 3,7% | 22 | 4,8% |
| 10 - Malattie del sistema respiratorio (J00-J99) | 5 | 1,7% | 5 | 1,1% |
| 12 - Malattie della cute e del tessuto sottocutaneo (L00-L99) | 4 | 1,4% | 3 | 0,7% |
| 13 - Malattie del sistema osteomuscolare e del tessuto connettivo ... | 218 | 74,1% | 344 | 75,6% |
| X - Non Determinato | 15 | 5,1% | 11 | 2,4% |
| Totale | 294 | 100,0% | 455 | 100,0% |

MALATTIE PROFESSIONALI

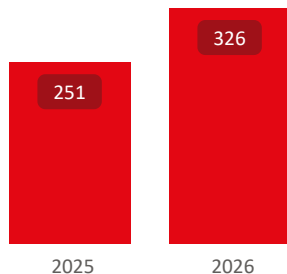
Parma



31/05/2025

31/05/2026

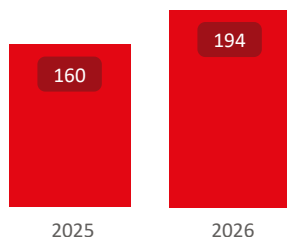
Denunce di malattia



Var %

29,9%

Numero di lavoratori che denunciano una malattia



Var %

21,3%

| Anno | 2025 | | 2026 | |
|---------------|------------|---------------|------------|---------------|
| | N | % | N | % |
| Genere | | | | |
| Femmine | 81 | 32,3% | 101 | 31,0% |
| Maschi | 170 | 67,7% | 225 | 69,0% |
| Totale | 251 | 100,0% | 326 | 100,0% |

| Anno | 2025 | | 2026 | |
|---------------------|------------|---------------|------------|---------------|
| | N | % | N | % |
| UE_ExtraUE | | | | |
| Extra UE | 38 | 15,1% | 33 | 10,1% |
| Italia | 206 | 82,1% | 280 | 85,9% |
| UE (esclusa Italia) | 7 | 2,8% | 13 | 4,0% |
| Totale | 251 | 100,0% | 326 | 100,0% |

| Anno | 2025 | | 2026 | |
|-----------------------|------------|---------------|------------|---------------|
| | N | % | N | % |
| Gestione | | | | |
| Agricoltura | 32 | 12,7% | 35 | 10,7% |
| Industria e servizi | 218 | 86,9% | 286 | 87,7% |
| Per conto dello Stato | 1 | 0,4% | 5 | 1,5% |
| Totale | 251 | 100,0% | 326 | 100,0% |

| Anno | 2025 | | 2026 | |
|---|------------|---------------|------------|---------------|
| | N | % | N | % |
| Patologia denunciata - Gruppo | | | | |
| 02 - Tumori (C00-D48) | 5 | 2,0% | 5 | 1,5% |
| 05 - Disturbi psichici e comportamentali (F00-F99) | 2 | 0,8% | 1 | 0,3% |
| 06 - Malattie del sistema nervoso (G00-G99) | 32 | 12,7% | 36 | 11,0% |
| 08 - Malattie dell'orecchio e dell'apofisi mastoide (H60-H95) | 11 | 4,4% | 8 | 2,5% |
| 09 - Malattie del sistema circolatorio (I00-I99) | 1 | 0,4% | 2 | 0,6% |
| 10 - Malattie del sistema respiratorio (J00-J99) | 1 | 0,4% | 3 | 0,9% |
| 11 - Malattie dell'apparato digerente (K00-K93) | 1 | 0,4% | | |
| 12 - Malattie della cute e del tessuto sottocutaneo (L00-L99) | 2 | 0,8% | | |
| 13 - Malattie del sistema osteomuscolare e del tessuto connettivo ... | 187 | 74,5% | 268 | 82,2% |
| X - Non Determinato | 9 | 3,6% | 3 | 0,9% |
| Totale | 251 | 100,0% | 326 | 100,0% |

MALATTIE PROFESSIONALI

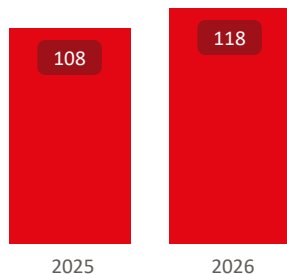
Piacenza



31/05/2025

31/05/2026

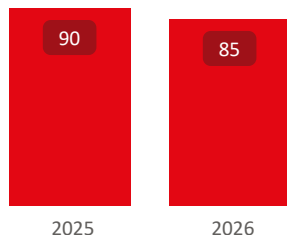
Denunce di malattia



Var %

9,3%

Numero di lavoratori che denunciano una malattia



Var %

- 5,6%

| Anno | 2025 | | 2026 | |
|---------------|------------|---------------|------------|---------------|
| | N | % | N | % |
| Genere | | | | |
| Femmine | 39 | 36,1% | 39 | 33,1% |
| Maschi | 69 | 63,9% | 79 | 66,9% |
| Totale | 108 | 100,0% | 118 | 100,0% |

| Anno | 2025 | | 2026 | |
|---------------------|------------|---------------|------------|---------------|
| | N | % | N | % |
| UE_ExtraUE | | | | |
| Extra UE | 28 | 25,9% | 28 | 23,7% |
| Italia | 80 | 74,1% | 87 | 73,7% |
| UE (esclusa Italia) | | | 3 | 2,5% |
| Totale | 108 | 100,0% | 118 | 100,0% |

| Anno | 2025 | | 2026 | |
|-----------------------|------------|---------------|------------|---------------|
| | N | % | N | % |
| Gestione | | | | |
| Agricoltura | 11 | 10,2% | 9 | 7,6% |
| Industria e servizi | 95 | 88,0% | 107 | 90,7% |
| Per conto dello Stato | 2 | 1,9% | 2 | 1,7% |
| Totale | 108 | 100,0% | 118 | 100,0% |

| Anno | 2025 | | 2026 | |
|---|------------|---------------|------------|---------------|
| | N | % | N | % |
| Patologia denunciata - Gruppo | | | | |
| 02 - Tumori (C00-D48) | 3 | 2,8% | 1 | 0,8% |
| 05 - Disturbi psichici e comportamentali (F00-F99) | 3 | 2,8% | 3 | 2,5% |
| 06 - Malattie del sistema nervoso (G00-G99) | 10 | 9,3% | 9 | 7,6% |
| 08 - Malattie dell'orecchio e dell'apofisi mastoide (H60-H95) | 5 | 4,6% | 1 | 0,8% |
| 09 - Malattie del sistema circolatorio (I00-I99) | | | 1 | 0,8% |
| 10 - Malattie del sistema respiratorio (J00-J99) | 1 | 0,9% | 7 | 5,9% |
| 11 - Malattie dell'apparato digerente (K00-K93) | | | 1 | 0,8% |
| 12 - Malattie della cute e del tessuto sottocutaneo (L00-L99) | 1 | 0,9% | 1 | 0,8% |
| 13 - Malattie del sistema osteomuscolare e del tessuto connettivo ... | 75 | 69,4% | 89 | 75,4% |
| X - Non Determinato | 10 | 9,3% | 5 | 4,2% |
| Totale | 108 | 100,0% | 118 | 100,0% |

MALATTIE PROFESSIONALI

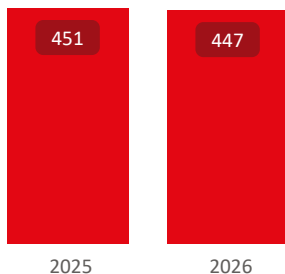
Ravenna



31/05/2025

31/05/2026

Denunce di malattia



Var %

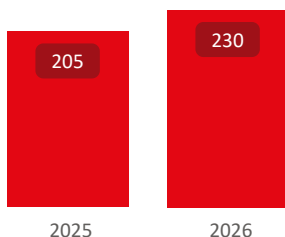
-0,9%

| Anno | 2025 | | 2026 | |
|---------------|------------|---------------|------------|---------------|
| | N | % | N | % |
| Genere | | | | |
| Femmine | 159 | 35,3% | 167 | 37,4% |
| Maschi | 292 | 64,7% | 280 | 62,6% |
| Totale | 451 | 100,0% | 447 | 100,0% |

| Anno | 2025 | | 2026 | |
|---------------------|------------|---------------|------------|---------------|
| | N | % | N | % |
| UE_ExtraUE | | | | |
| Extra UE | 39 | 8,6% | 19 | 4,3% |
| Italia | 391 | 86,7% | 398 | 89,0% |
| UE (esclusa Italia) | 21 | 4,7% | 30 | 6,7% |
| Totale | 451 | 100,0% | 447 | 100,0% |

| Anno | 2025 | | 2026 | |
|---------------------|------------|---------------|------------|---------------|
| | N | % | N | % |
| Gestione | | | | |
| Agricoltura | 170 | 37,7% | 196 | 43,8% |
| Industria e servizi | 281 | 62,3% | 251 | 56,2% |
| Totale | 451 | 100,0% | 447 | 100,0% |

Numero di lavoratori che denunciano una malattia



Var %

12,2%

| Anno | 2025 | | 2026 | |
|---|------------|---------------|------------|---------------|
| | N | % | N | % |
| Patologia denunciata - Gruppo | | | | |
| #NULL! | | | 1 | 0,2% |
| 02 - Tumori (C00-D48) | 6 | 1,3% | 7 | 1,6% |
| 05 - Disturbi psichici e comportamentali (F00-F99) | | | 1 | 0,2% |
| 06 - Malattie del sistema nervoso (G00-G99) | 68 | 15,1% | 71 | 15,9% |
| 07 - Malattie dell'occhio e degli annessi oculari (H00-H59) | 1 | 0,2% | | |
| 08 - Malattie dell'orecchio e dell'apofisi mastoide (H60-H95) | 25 | 5,5% | 21 | 4,7% |
| 09 - Malattie del sistema circolatorio (I00-I99) | 1 | 0,2% | | |
| 10 - Malattie del sistema respiratorio (J00-J99) | 1 | 0,2% | 3 | 0,7% |
| 11 - Malattie dell'apparato digerente (K00-K93) | | | 1 | 0,2% |
| 12 - Malattie della cute e del tessuto sottocutaneo (L00-L99) | 11 | 2,4% | 11 | 2,5% |
| 13 - Malattie del sistema osteomuscolare e del tessuto connettivo ... | 262 | 58,1% | 266 | 59,5% |
| X - Non Determinato | 76 | 16,9% | 65 | 14,5% |
| Totale | 451 | 100,0% | 447 | 100,0% |

MALATTIE PROFESSIONALI

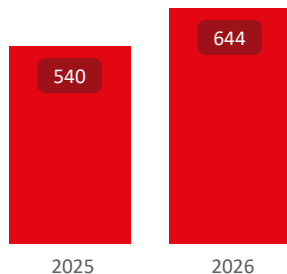
Reggio Nell'Emilia



31/05/2025

31/05/2026

Denunce di malattia



Var %

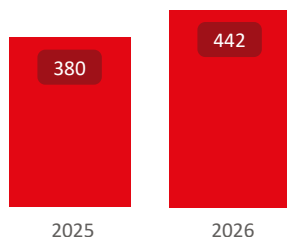
19,3%

| Anno | 2025 | | 2026 | |
|---------------|------------|---------------|------------|---------------|
| | N | % | N | % |
| Genere | | | | |
| Femmine | 148 | 27,4% | 171 | 26,6% |
| Maschi | 392 | 72,6% | 473 | 73,4% |
| Totale | 540 | 100,0% | 644 | 100,0% |

| Anno | 2025 | | 2026 | |
|---------------------|------------|---------------|------------|---------------|
| | N | % | N | % |
| UE_ExtraUE | | | | |
| Extra UE | 53 | 9,8% | 59 | 9,2% |
| Italia | 470 | 87,0% | 565 | 87,7% |
| UE (esclusa Italia) | 17 | 3,1% | 20 | 3,1% |
| Totale | 540 | 100,0% | 644 | 100,0% |

| Anno | 2025 | | 2026 | |
|-----------------------|------------|---------------|------------|---------------|
| | N | % | N | % |
| Gestione | | | | |
| Agricoltura | 29 | 5,4% | 32 | 5,0% |
| Industria e servizi | 509 | 94,3% | 608 | 94,4% |
| Per conto dello Stato | 2 | 0,4% | 4 | 0,6% |
| Totale | 540 | 100,0% | 644 | 100,0% |

Numero di lavoratori che denunciano una malattia



Var %

16,3%

| Anno | 2025 | | 2026 | |
|---|------------|---------------|------------|---------------|
| | N | % | N | % |
| Patologia denunciata - Gruppo | | | | |
| 02 - Tumori (C00-D48) | 8 | 1,5% | 15 | 2,3% |
| 05 - Disturbi psichici e comportamentali (F00-F99) | 2 | 0,4% | 2 | 0,3% |
| 06 - Malattie del sistema nervoso (G00-G99) | 61 | 11,3% | 77 | 12,0% |
| 08 - Malattie dell'orecchio e dell'apofisi mastoide (H60-H95) | 28 | 5,2% | 51 | 7,9% |
| 10 - Malattie del sistema respiratorio (J00-J99) | 2 | 0,4% | 5 | 0,8% |
| 12 - Malattie della cute e del tessuto sottocutaneo (L00-L99) | 1 | 0,2% | 7 | 1,1% |
| 13 - Malattie del sistema osteomuscolare e del tessuto connettivo ... | 365 | 67,6% | 461 | 71,6% |
| X - Non Determinato | 73 | 13,5% | 26 | 4,0% |
| Totale | 540 | 100,0% | 644 | 100,0% |

MALATTIE PROFESSIONALI

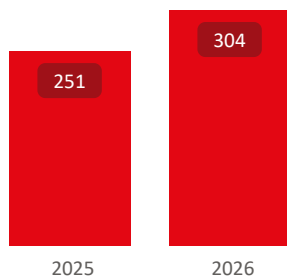
Rimini



31/05/2025

31/05/2026

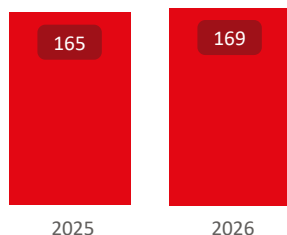
Denunce di malattia



Var %

21,1%

Numero di lavoratori che denunciano una malattia



Var %

2,4%

| Anno | 2025 | | 2026 | |
|---------------|------------|---------------|------------|---------------|
| | N | % | N | % |
| Genere | | | | |
| Femmine | 79 | 31,5% | 113 | 37,2% |
| Maschi | 172 | 68,5% | 191 | 62,8% |
| Totale | 251 | 100,0% | 304 | 100,0% |

| Anno | 2025 | | 2026 | |
|---------------------|------------|---------------|------------|---------------|
| | N | % | N | % |
| UE_ExtraUE | | | | |
| Extra UE | 25 | 10,0% | 37 | 12,2% |
| Italia | 222 | 88,4% | 261 | 85,9% |
| UE (esclusa Italia) | 4 | 1,6% | 6 | 2,0% |
| Totale | 251 | 100,0% | 304 | 100,0% |

| Anno | 2025 | | 2026 | |
|-----------------------|------------|---------------|------------|---------------|
| | N | % | N | % |
| Gestione | | | | |
| Agricoltura | 59 | 23,5% | 67 | 22,0% |
| Industria e servizi | 192 | 76,5% | 233 | 76,6% |
| Per conto dello Stato | | | 4 | 1,3% |
| Totale | 251 | 100,0% | 304 | 100,0% |

| Anno | 2025 | | 2026 | |
|--|------------|---------------|------------|---------------|
| | N | % | N | % |
| Patologia denunciata - Gruppo | | | | |
| #NULL! | | | 2 | 0,7% |
| 01 - Alcune malattie infettive e parassitarie (A00-B99) | 1 | 0,4% | | |
| 02 - Tumori (C00-D48) | 8 | 3,2% | 5 | 1,6% |
| 03 - Malattie del sangue e degli organi ematopoietici ed alcuni dis... | 1 | 0,4% | | |
| 05 - Disturbi psichici e comportamentali (F00-F99) | 2 | 0,8% | 3 | 1,0% |
| 06 - Malattie del sistema nervoso (G00-G99) | 22 | 8,8% | 46 | 15,1% |
| 08 - Malattie dell'orecchio e dell'apofisi mastoide (H60-H95) | 11 | 4,4% | 20 | 6,6% |
| 10 - Malattie del sistema respiratorio (J00-J99) | 2 | 0,8% | 1 | 0,3% |
| 11 - Malattie dell'apparato digerente (K00-K93) | 1 | 0,4% | | |
| 12 - Malattie della cute e del tessuto sottocutaneo (L00-L99) | 1 | 0,4% | 1 | 0,3% |
| 13 - Malattie del sistema osteomuscolare e del tessuto connettivo ... | 189 | 75,3% | 219 | 72,0% |
| X - Non Determinato | 13 | 5,2% | 7 | 2,3% |
| Totale | 251 | 100,0% | 304 | 100,0% |